

# ADTANCE Workflow

Digitalisierte Arbeitsprotokolle  
und Checklisten



# Einführung ADTANCE Workflow

## Was ist ADTANCE Workflow?

Bei ADTANCE Workflow handelt es sich um ein Modul, welches in die ADTANCE Smart Service Plattform integriert ist. Die Lösung bietet Ihnen die Möglichkeit, alle Ihre Workflows zu digitalisieren, wiederzugeben, zu analysieren und zu optimieren. Nicht nur alltägliche Prozesse, sondern auch einmalige Arbeitsschritte können digitalisiert und jedem Mitarbeiter in Form von Arbeitsprotokollen, Checklisten und Arbeitsanweisungen über mobile Endgeräte wie Tablets, Datenbrillen oder Smartphones zur Verfügung gestellt werden. So erhält jeder Mitarbeiter die richtigen und optimierten Umsetzungsschritte für seinen Arbeitsprozess.





# Wie ADTANCE Workflow funktioniert

Gestalten Sie individuelle Arbeitsabläufe



## Richten Sie Workflow ein

- Erhalten Sie Zugang zu ADTANCE Smart Service
- Öffnen Sie das ADTANCE Workflow Modul



## Speichern Sie Arbeitsschritte

- Beschreiben Sie Arbeitsschritte
  - Ordnen Sie diese chronologisch
  - Fügen Sie Bilder und Videos den entsprechenden Arbeitsschritten zu
- ⇒ Umfassende und verständliche Schritt-für-Schritt-Anleitungen werden erstellt



## Greifen Sie auf Arbeitsschritte zu

- Endgeräte laden Arbeitsabläufe bei bestehender Internetverbindung automatisch herunter
- Anweisungen offline überprüfen
- Aktualisierungen des aktuellen Status durch Hinzufügen neuer Informationen, Bilder oder Videos



## Analysieren Sie Arbeitsschritte

- Workflow analysiert aktuelle und vergangene Arbeitsschritte
- Workflow prüft, welche Schritte zeit- und arbeitsintensiv sind
- Optimieren Sie und passen Sie Ihre Arbeitsschritte an



# Anwendungsfälle von ADTANCE Workflow

Eine Lösung – vielfältige Möglichkeiten

## Schritt-für-Schritt Anleitungen



Generieren Sie aktuelle und auch offline einfach zugängliche Anweisungen ohne Abhängigkeiten

## Checklisten



Generieren Sie individuelle Checklisten für jede einzelne Maschine

## Error Trees



Werden Sie direkt auf Fehler aufmerksam und korrigieren sie diese schnell und kompetent nach Anweisung

## Trainings



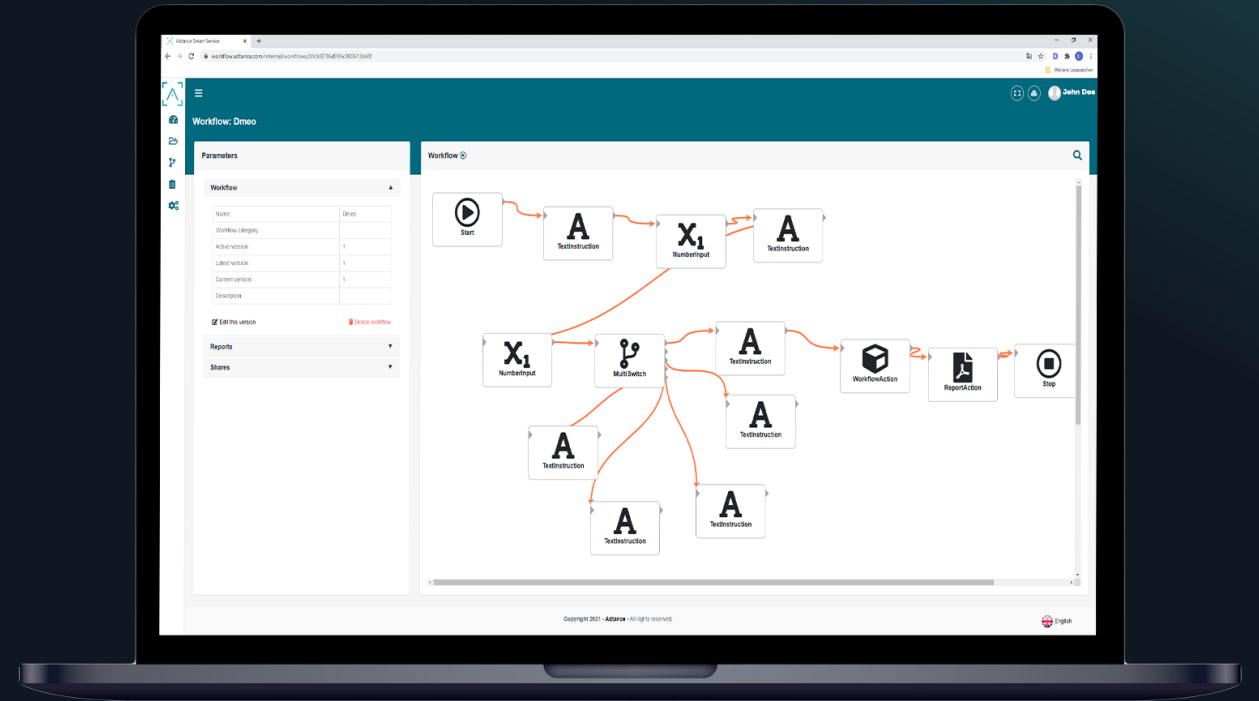
Nutzen Sie gespeicherte Informationen, Arbeitsschritte und Checklisten zur Schulung Ihrer Mitarbeiter



# Schritt-für-Schritt Anleitungen mit ADTANCE Workflow

Informationen jedes Arbeitsschritts digital  
speichern und zu einem Workflow gruppieren

- Speichern Sie zentral Bilder, Bewertungen und Beschreibungen
- Geben Sie kritische Zustände ein
- Kommunizieren Sie die Ergebnisse direkt und umfassend an Ihre Kunden
- Auch mobile Bearbeitung möglich
- Workflow kann direkt mit ADTANCE Support verbunden werden, so dass ein Experte konsultiert werden kann, wenn alle Schritte abgeschlossen sind, aber das gewünschte Ergebnis nicht erreicht oder Probleme nicht gelöst werden konnten

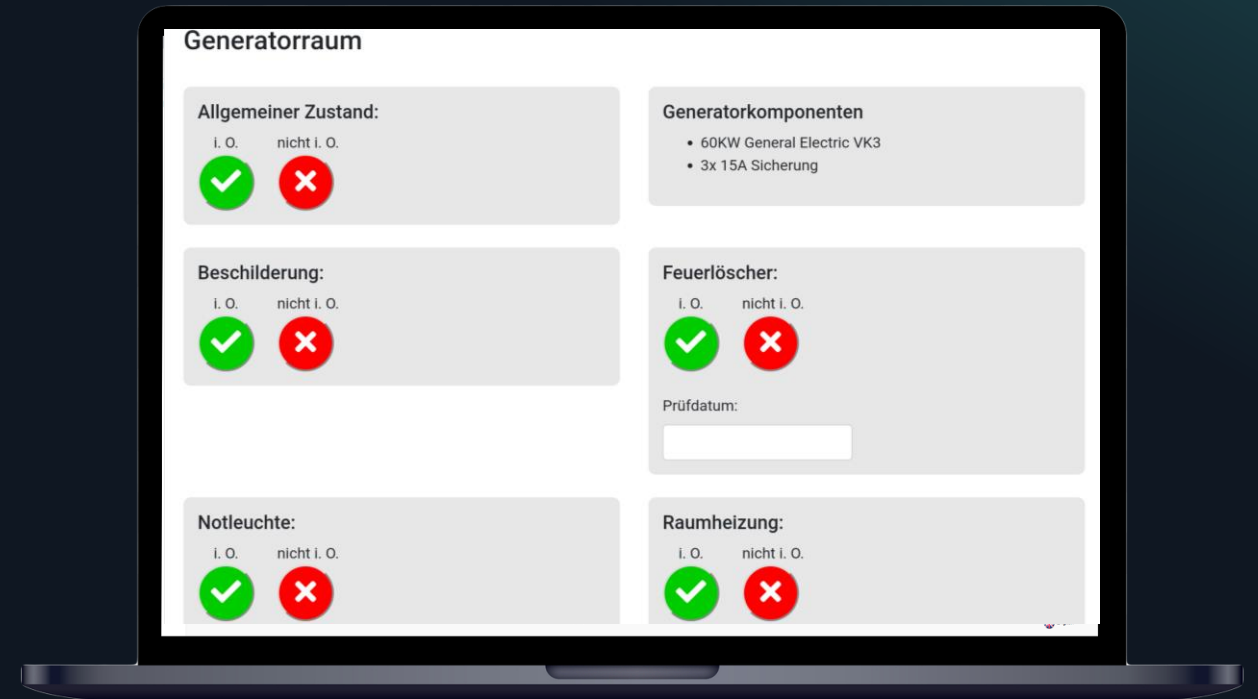




# Checklisten mit ADTANCE Workflow

## Checklisten auf Smartphone, Tablet oder Datenbrille generieren

- Richten Sie Checklisten in ADTANCE Workflow ganz einfach unter Verwendung der in Ihrem Unternehmen bereits vorhandenen Systeme und Daten ein
- Digitaler Zugang jederzeit und überall
- Mobile Bearbeitung auch offline möglich
- Kommunizieren Sie die Ergebnisse direkt und umfassend an Ihre Kunden
- Schnelle und klare Berichterstattung und Überprüfung garantiert





# ADTANCE Workflow Error Trees

**Schnelle und direkte Fehlerberichterstattung mit  
gleichzeitiger Anweisungen zur Fehlerbehebung**

- Sie werden informiert, wenn Fehler an Ihrer Maschine auftreten
- ADTANCE Workflow sendet Ihnen den spezifischen Fehlercode
- Auf der Grundlage der bereits gespeicherten Daten und Informationen teilt Ihnen ADTANCE Workflow genau mit, was Sie tun müssen, um das Problem zu lösen






# Trainings mit ADTANCE Workflow

## Praktisches, anschauliches und effektives Training ohne zusätzlichen Zeitaufwand

- Verwenden Sie die bereits gespeicherte Schritt-für-Schritt-Anleitungen, Bilder, Videos und Checklisten, um Ihre Mitarbeiter zu schulen
- Stellen Sie die gespeicherten Informationen den betreffenden Mitarbeitern zur Selbsthilfe zur Verfügung
- Mit der Verbindung zu ADTANCE-Support und den Schritt-für-Schritt-Anleitungen können Sie Ihre Mitarbeiter auch per Video-Livestream schulen







# Sicherheit mit ADTANCE Workflow

## Generieren und erhöhen Sie die Sicherheit in Ihrem Unternehmen

- Da Schritt-für-Schritt-Anweisungen unter Einhaltung der gegebenen Sicherheitsnormen entstehen, besteht ein geringeres Risiko von Unfällen oder Fehlern bei der Arbeit
- Durch die digitale Aufzeichnung der Arbeitsschritte werden alle Sicherheitsaspekte auf Smartphone oder Tablet dokumentiert und automatisch im ADTANCE Workflow gespeichert
- Sie haben immer den Überblick, ob Arbeiten nach den Sicherheitsvorschriften durchgeführt wurden



## Vorteile mit ADTANCE Workflow

- ADTANCE Workflow ist sofort einsatzbereit
- ADTANCE Workflow bietet die Möglichkeit, ein Selbsthilfeportal für den täglichen Servicebetrieb aufzubauen
- ADTANCE Workflow funktioniert standardmäßig ohne jegliche Integration in Ihre bestehenden Prozesse
- ADTANCE Workflow kann Arbeitsprotokolle, Checklisten und Arbeitsanweisungen automatisch unter Verwendung von bereits in Ihrem Unternehmen vorhandenen Systemen und Daten erstellen
- Mit ADTANCE Workflow müssen Service-Experten nicht bei jeder Wartungsmaßnahme vor Ort sein
- ADTANCE Workflow erhöht die Sicherheit
- Layout in Ihrem Corporate Design





**Kontaktieren Sie uns zu weiteren Fragen!**

**Adtance GmbH & Co. KG**

*Phone:*  
**00496207939930**

*Email:*  
**info@adtance.com**

*Webseite:*  
**<https://www.adtance.com/>**

